附件 3

标准化业务信息管理系统
地方标准制修订操作指南

目　录

一、申报须知 …… 1
1.1 准备工作 …… 1
1.2 业务流程 …… 1
二、申报单位注册及登录 …… 3
2.1 账号注册 …… 3
2.2 登录 …… 3
三、地方标准制修订申报 …… 4
3.1 申请书填写 …… 4
3.2 表单导出签章 …… 5

一、申报须知

1.1 准备工作

地方标准制修订步骤及内容较多，建议您提前准备相关材料。需要提前准备的有关材料如下：

1．按照《湖南省地方标准制修订项目申请书》填写要求，准备好相关内容。

2．准备附件材料、专利证书、声明材料等相关佐证材料电子版。

其他事项：

系统可能在个别浏览器下会出现局部问题，为了您有更好的系统体验，建议使用“360 安全浏览器、谷歌浏览器”。

1.2 业务流程

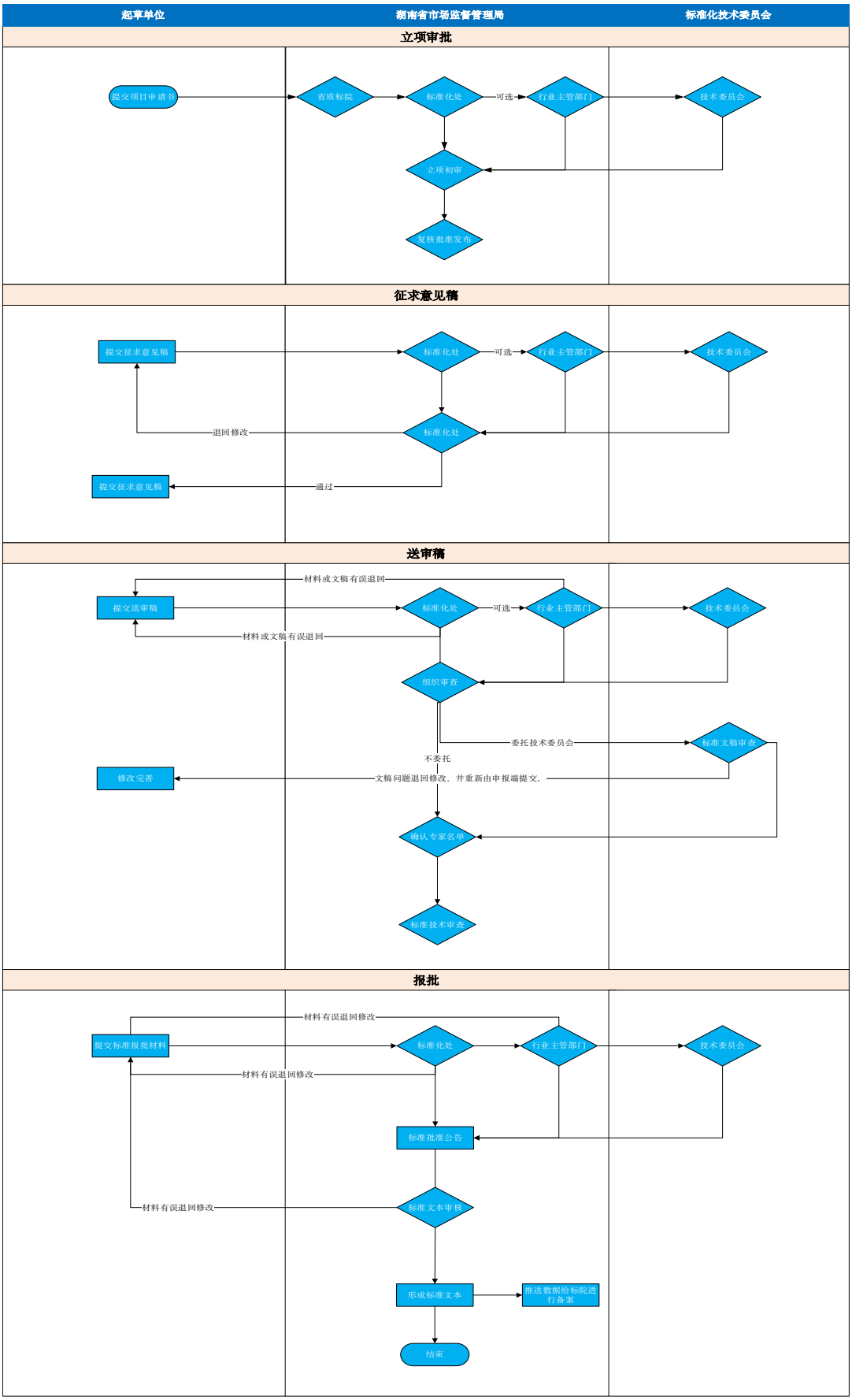
起草单位
湖南省市场监督管理局
标准化技术委员会
立项审批
提交项目申请书
省质标院
标准化处
可选
行业主管部门
技术委员会
立项初审
复核批准发布
征求意见稿
提交征求意见稿
标准化处
可选
行业主管部门
技术委员会
标准化处
退回修改
提交征求意见稿
通过
送审稿
材料或文稿有误退回
提交送审稿
标准化处
可选
行业主管部门
技术委员会
材料或文稿有误退回
组织审查
委托技术委员会
标准文稿审查
不委托
修改完善
文稿问题退回修改，并重新由申报端提交。
确认专家名单
标准技术审查
报批
材料有误退回修改
提交标准报批材料
标准化处
行业主管部门
技术委员会
材料有误退回修改
标准批准公告
材料有误退回修改
标准文本审核
形成标准文本
推送数据给标院进行备案
结束

二、申报单位注册及登录

2.1 账号注册

1．进入标准化业务信息管理系统首页（网址：https://scjgj.amr.hunan.gov.cn:31007/BZH/ ），点击“申请单位注册”。



2．按照注册页面提示完成相关内容的填写，完成注册。



2.2 登录

1．进入标准化业务信息管理系统首页（网址：

https://scjgj.amr.hunan.gov.cn:31007/BZH/），填写账号（统一社会信用代码）、密码（默认为经办人手机号），点击登录进入系统。





三、地方标准制修订申报

3.1 申请书填写

1．点击“地方标准制修订”按钮进入申报页面。

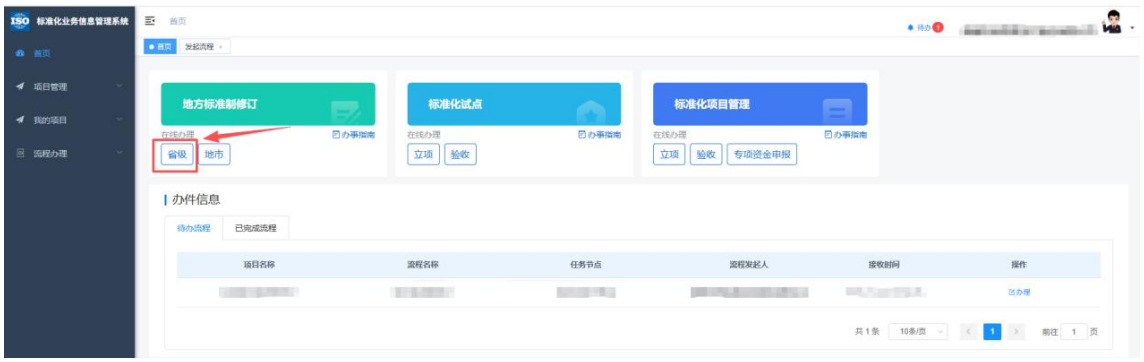

2．依照表单标签，依次进行数据填写。

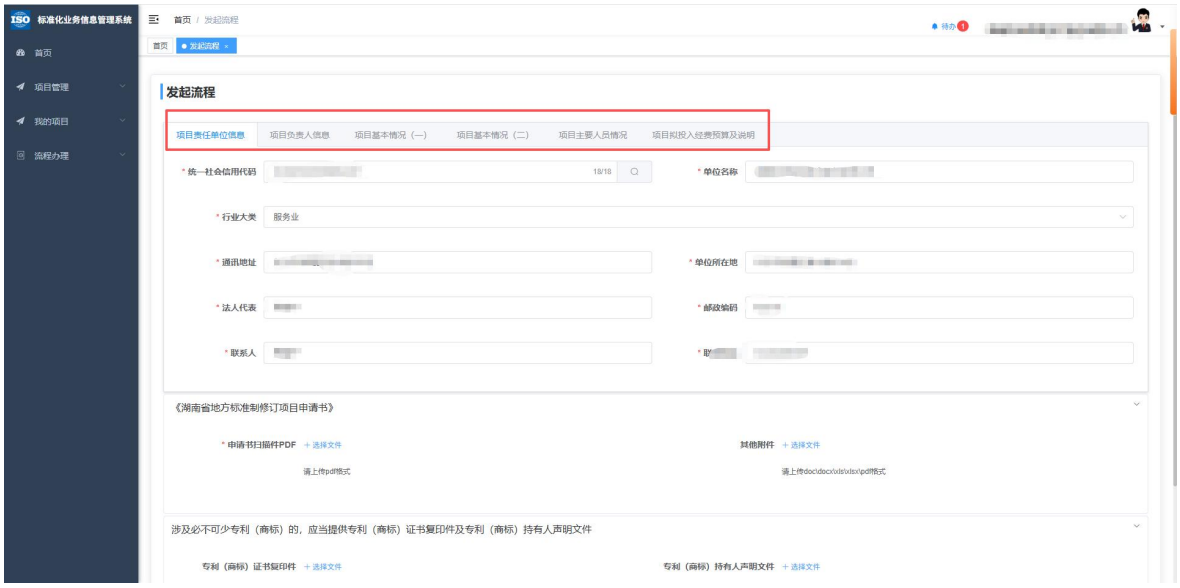

3.2 表单导出签章

1．表单内所有信息填写完成后点击“导出主表单”，导出 pdf 文件，如图所示。

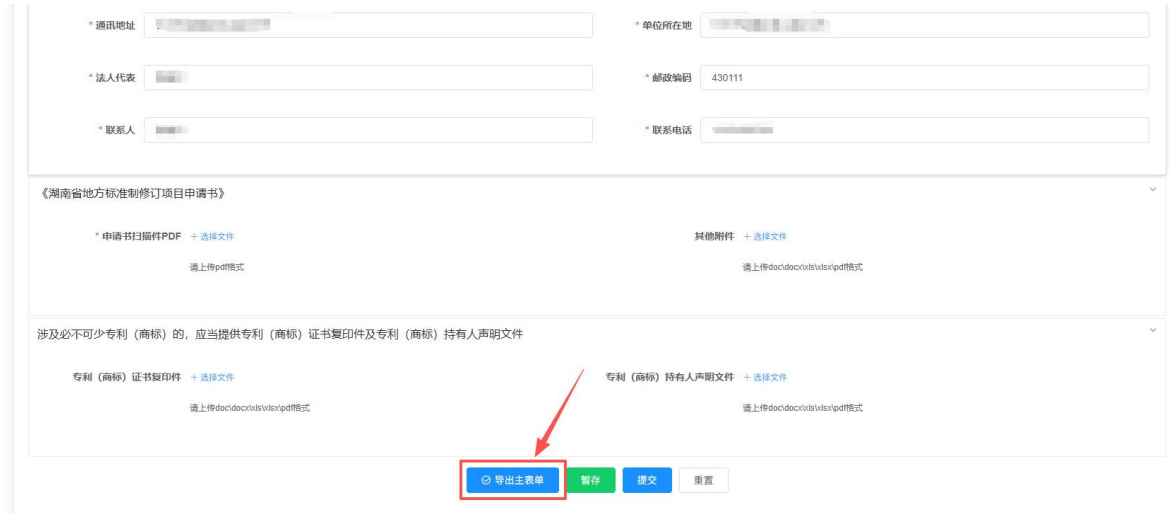

湖南省地方标准制修订项目申请书

项目名称：地方标准制定项目

申请单位：[redacted]

项目负责人：[redacted]

推荐单位：湖南省发展和改革委员会

填报日期：2025 年 11 月 21 日

标准化业务信息管理系统

湖南省市场监督管理局 制

2．线下完成合作单位、技术归口单位、行业主管部门签章，在上传材料一栏中，将已完成签章的扫描件进行上传，并提交。完成地方标准制修订的申报。

